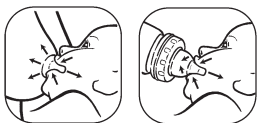




*Istruzioni d'uso
per biberon e tettarelle
"Mamma"*

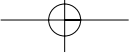
SSL Healthcare Italia S.p.A.
Via M.E. Lepido, 178/5
40132 Bologna (Italy)

TETTARELLA "MAMMA"



SISTEMA DOPPIA VALVOLA





1 L'allattamento naturale costituisce la scelta migliore per il bambino, ma non sempre è possibile, per motivi diversi.

Mister Baby ha concepito e realizzato il sistema "Mamma", per integrare fisiologicamente l'allattamento misto, naturale ed artificiale, di neonati fin dai primissimi mesi di vita.

TETTARELLA "MAMMA"

La soluzione che "Mamma" propone è quella di indurre nel neonato gli stessi movimenti muscolari utilizzati per la suzione al seno e ricreare, per quanto possibile, le sensazioni che il bambino prova durante l'allattamento naturale.

- L'**ampia bombatura e la morbidezza** della tettarella sono state studiate per imitare la forma del seno materno e favorire il riprodursi dello stimolo termico, risvegliando nel neonato il riflesso della suzione.
- La **tettina mobile** simula l'allungamento e l'appiattimento del capezzolo materno e induce nel piccolo gli stessi movimenti muscolari compiuti durante la suzione al seno, assecondando l'istinto naturale.

In questo modo, il bambino non si disabituava al seno: il biberon "Mamma" facilita, perciò, il prolungarsi dell'allattamento naturale.

Studi scientifici dimostrano che il movimento della suzione naturale, cioè il movimento che il bambino compie durante la suzione al seno, è fondamentale: non solo per l'armonico sviluppo della muscolatura facciale, ma anche per lo sviluppo del linguaggio e della socializzazione.

SISTEMA DOPPIA VALVOLA

Si raccomanda l'utilizzo della tettarella "Mamma" con la doppia valvola anticoliche e antisinghiozzo, per simulare il funzionamento dei dotti latte materni e mantenere la tettarella piena di latte e pronta anche durante le pause della suzione, evitando eccessiva ingestione di aria da parte del bambino.

Per un perfetto funzionamento, inserire la doppia valvola all'interno della tettarella, come da disegno.

fig. A) La valvola si apre e lascia entrare il latte nella tettarella: il bambino succhia regolarmente senza sforzo.

fig. B) La valvola si richiude impedendo al latte di rientrare nel biberon; la tettarella resta piena di solo latte evitando così al bambino di ingerire aria, origine di coliche gassose e singhiozzo.

BIBERON "MAMMA"

- **TETTARELLA ESCLUSIVA: MOD. DEPOSITATO**

- **TESTATO IN CLINICHE PEDIATRICHE**
- **APPROVATO DAGLI ORTODONTISTI**

Sul biberon è montata la tettarella "Mamma" in gomma naturale a 3 fori, con la doppia valvola anti-colica e anti-singhiozzo.

La ghiera è presente in tre colori, per soddisfare tutti i gusti: bianco, rosa e azzurro.

ISTRUZIONI D'USO ED AVVERTENZE PER BIBERON E TETTARELLE

► **ATTENZIONE.** Ispezionare il biberon in tutte le sue componenti prima di ogni utilizzo, per verificare che non ci siano parti danneggiate che possono provocare inconvenienti.

► Controllare la tettarella prima di ogni uso, tirando in ogni direzione (allungandola e torcendola) per verificarne l'integrità. Sostituirla immediatamente qualora presenti danni o segni di usura.

► Per assicurare l'igiene, al primo utilizzo immergere il biberon e la tettarella in acqua bollente per cinque minuti e raffreddare. In alternativa, è possibile utilizzare soluzioni disinfettanti nelle dosi consigliate.

► **ATTENZIONE.** Non lasciare la tettarella esposta direttamente alla luce o a fonti di calore e non lasciarla immersa in soluzioni disinfettanti più a lungo del tempo consigliato nelle istruzioni d'uso del prodotto utilizzato. Ciò potrebbe danneggiare la tettarella.

► Pulire sempre il biberon e la tettarella, prima e dopo ogni uso, seguendo i metodi sotto indicati.

► Per proteggere igienicamente la tettarella durante le pause d'uso, collocarla nella propria sede sul biberon e coprirla con il bicchierino in dotazione.

► **ATTENZIONE.** Non utilizzare mai la tettarella come succhietto.

► Non immergere la tettarella in sostanze dolci o medicinali, per contribuire al mantenimento di una sana dentizione.

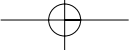
► Nel caso in cui si renda necessario modificare il foro della tettarella, utilizzare un foratettarelle.

METODI DI PULIZIA ED IGIENIZZAZIONE

Prima di essere igienizzati, biberon e tettarelle devono essere sempre lavati accuratamente, per eliminare eventuali residui di latte o altri alimenti. Igienizzare, quindi, biberon e tettarelle come indicato sulla confezione.

► IGIENIZZAZIONE A CALDO

1. **PER EBOLLIZIONE:** immergere in acqua bollente per 10 minuti, avendo cura che i prodotti non vengano a contatto con le pareti calde del recipiente utilizzato. Successivamente, estrarre dall'acqua gli



oggetti igienizzati con un'apposita pinza e raffreddare prima dell'uso;

2. A VAPORE: seguire attentamente le istruzioni d'uso (tempi e temperature) riportate nella confezione dell'apparecchio utilizzato;

3. AL MICROONDE: seguire attentamente le istruzioni d'uso riportate nella confezione dello sterilizzatore per forno a microonde utilizzato.

► IGIENIZZAZIONE A FREDDO

Utilizzare i prodotti disinfettanti specifici in commercio: liquidi, pastiglie, ecc.

Per igienizzare in modo efficace e sicuro biberon e tettarelle, seguire attentamente le istruzioni d'uso (dosaggi e tempi) indicate nelle confezioni dei prodotti sterilizzanti.

TIPOLOGIE DI PRODOTTO

* Biberon e tettarelle Mister Baby sono realizzate in conformità alle normative nazionali ed internazionali vigenti.

BIBERON IN PLASTICA

I biberon Mister Baby sono realizzati in plastica trasparente per uso alimentare, perfettamente igienica, atossica ed infrangibile; sono igienizzabili sia a caldo che a freddo. Sono disponibili nelle versioni da 150 ml e 250 ml.

BIBERON IN VETRO

I biberon Mister Baby in vetro per uso alimentare possiedono un'ottima resistenza all'urto ed un'eccellente trasparenza.

Si raccomanda di non passare mai il biberon dal freezer all'acqua bollente o allo scaldabiberon e viceversa, per evitare che lo shock termico sia troppo elevato e possa danneggiare il prodotto o creare rotture.

E' invece possibile il passaggio dal frigorifero all'acqua bollente o allo scaldabiberon e viceversa.

E' disponibile nella versione da 250 ml.

TETTARELLE IN GOMMA NATURALE

Il caucciù è un materiale naturale con particolari caratteristiche di elasticità, morbidezza, resistenza ed igienicità.

La gomma è un materiale igroscopico che, a contatto prolungato con liquidi o saliva, tende ad ingrossarsi.

Per ragioni di sicurezza, è quindi consigliabile sostituire la tettarella dopo 2 o 3 mesi d'utilizzo.

La tettarella in caucciù è preferibile a quella in silicone quando al bambino cominciano a spuntare i primi dentini.

Sono disponibili le versioni con: 3 fori, per un flusso normale di latte; 1 foro, per un flusso minore di latte; foro pappa, per lo svezzamento.

LEGGERE E CONSERVARE

